



¿A QUIÉN CUIDAMOS LAS MUJERES?

DISCAPACIDAD

SILA MURILLO CÁRDENAS

CENTRO MUNICIPAL DE LA ARENA

11 DE NOVIEMBRE



ACLARAR : MUJER CON DISCAPACIDAD.

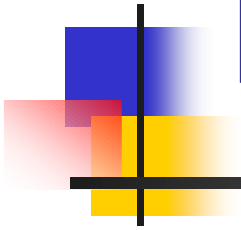
- SOMOS DEPENDIENTES –
NECESITAMOS AYUDA DE TERCERAS PERSONAS PARA CIERTAS ACTIVIDADES DE LA VIDA DIARIA
- SOMOS CUIDADORAS- SEGUIMOS CUIDANDO DE TERCERA EDAD, HIJOS/AS, NIETOS/AS, MARIDOS...



DISCAPACIDAD- QUE VAMOS A TRATAR.

- QUE ENTENDEMOS POR DISCAPACIDAD
- QUE ENTENDEMOS POR DEPENDIENTE
- DATOS ACERCA DE LA DEPENDENCIA POR DISCAPACIDAD EN MENORES DE 65 AÑOS.(NIVEL ESTATAL)
- DATOS SOBRE DEPENDENCIA POR DISCAPACIDAD EN MENORES DE 65 AÑOS (NIVEL AUTONÓMICO)
- EN QUIÉN RECAE EL CUIDADO.

PUNTO I – QUÉ ES DISCAPACIDAD?

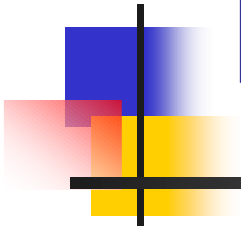




DISCAPACIDAD , QUE ES?

- Definición:
“Una limitación de la capacidad humana que hace imposible o dificulta gravemente la actividad normal de las personas.”
- Colectivo HETEROGENEO con diferentes tipos y grados.
- COMÚN : demandan de la sociedad apoyos para vivir digna y autonomamente para para participar en igualdad de condiciones en la vida

PUNTO II – QUÉ ES DEPENDENCIA?





DEPENDENCIA , QUE ES?

- Consejo de Europa- DEFINICIÓN

“Un estado en el que se encuentran las personas que por razones ligadas a la falta o la pérdida de autonomía física, psíquica o intelectual, TIENEN NECESIDAD DE ASISTENCIA Y/O AYUDAS importantes a fin de realizar los actos corrientes de la vida diaria y, de modo particular, los referentes al cuidado personal”.



DEPENDENCIA ,QUE ES?

- TRES FACTORES PARA QUE HAYA DEPENDENCIA:
- la existencia de una LIMITACIÓN FÍSICA, PSÍQUICA O INTELECTUAL que merma determinadas capacidades de la persona
- la INCAPACIDAD de la persona para realizar por sí mismo las actividades de la vida diaria
- la necesidad de ASISTENCIA O CUIDADOS por parte de un tercero.



DEPENDENCIA, QUE ES?

- el resultado de un proceso que se inicia con la aparición de un *DÉFICIT EN EL FUNCIONAMIENTO CORPORAL* (por enfermedad o accidente .
- Este déficit comporta una *LIMITACIÓN EN LA ACTIVIDAD.*
- Si ésta no puede compensarse mediante la adaptación del entorno, provoca una *RESTRICCIÓN EN LA PARTICIPACIÓN* lo que da una dependencia en actividades de la vida vida cotidiana.



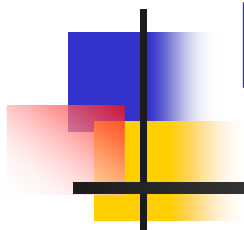
PUNTO III- CONCLUSIÓN



Conclusión

- DISCAPACIDAD NO ES IGUAL A DEPENDENCIA
- DEPENDENCIA NO ES IGUAL A NO PODER HACER NADA, ES TAN SÓLO NECESITAR AYUDA PARA CIERTAS TAREAS BÁSICAS, QUE UNA VEZ CUBIERTAS SE PUEDE CONTINUAR CON LA VIDA.

PUNTO IV . DATOS SOBRE DISCAPACIDAD Y DEPENDENCIA.





CUANTAS PERSONAS DISCAPACITADAS

- SEGÚN LA ENCUESTA DE DISCAPACIDADES ,DEFICIENCIAS Y ESTADO DE SALUD DE 1999 (EDDES)
- UN 9% DE LA POBLACIÓN (3.528.221 PERSONAS) TIENEN ALGÚN TIPO DE DISCAPACIDAD
- DE ESTAS 3.528.221 PERSONAS , EL 41,26% TIENEN ENTRE 6 Y 64 AÑOS.(UN TOTAL DE 1.455.568 DE PERSONAS) Y CASI 50.000SON MENORES DE 6 AÑOS.



DISCAPCITADOS/AS

- VAMOS A TENER EN CUENTA A AQUELLOS HOMBRE Y MUJERES MENORES DE 65 AÑOS CON ALGUNA DISCAPACIDAD PARA LAS ACTIVIDADES DE LA VIDA DIARIA.(levantarse , acostarse, asearse, comer,beber, mantenimiento de la casa, preparar comidas,...

Cuadro 3. PERSONAS CON DISCAPACIDADES Y ESTIMACIÓN DE PREVALENCIA DE LAS SITUACIONES DE DISCAPACIDAD EN TANTOS POR MIL POR EDAD Y SEXO. ESPAÑA, 1999.

	<i>Total</i>		<i>Varones</i>		<i>Mujeres</i>	
	<i>Número</i>	<i>Prevalencia (tantos por mil)</i>	<i>Número</i>	<i>Prevalencia (tantos por mil)</i>	<i>Número</i>	<i>Prevalencia (tantos por mil)</i>
Menos de 6 años	49.576	22	24.723	22	24.853	23
6 a 9 años	29.783	19	15.363	19	14.420	19
10 a 15 años	38.501	15	20.697	15	17.804	14
16 a 19 años	44.290	20	28.058	24	16.232	15
20 a 24 años	59.048	19	36.385	22	22.663	15
25 a 29 años	78.275	24	48.578	29	29.697	18
30 a 34 años	107.631	33	64.514	40	43.117	27
35 a 39 años	115.171	38	60.029	40	55.142	37
40 a 44 años	115.080	42	61.162	45	53.918	40
45 a 49 años	135.075	55	66.311	55	68.764	56
50 a 54 años	170.834	73	74.872	65	95.962	81
55 a 59 años	210.962	106	96.639	100	114.323	113
60 a 64 años	301.342	154	141.830	152	159.512	155
65 a 69 años	386.338	190	161.083	171	225.255	207
70 a 74 años	457.269	264	168.643	220	288.626	299
75 a 79 años	476.926	369	172.670	325	304.256	399
80 a 84 años	370.701	475	120.382	429	250.319	501
85 y más años	381.418	636	111.031	592	270.388	657
TOTAL	3.528.221	90	1.472.970	77	2.055.251	103

Fuente: Instituto Nacional de Estadística, *Encuesta sobre Discapacidades, Deficiencias y Estado de Salud 1999, Resultados detallados*. Madrid, 2002.

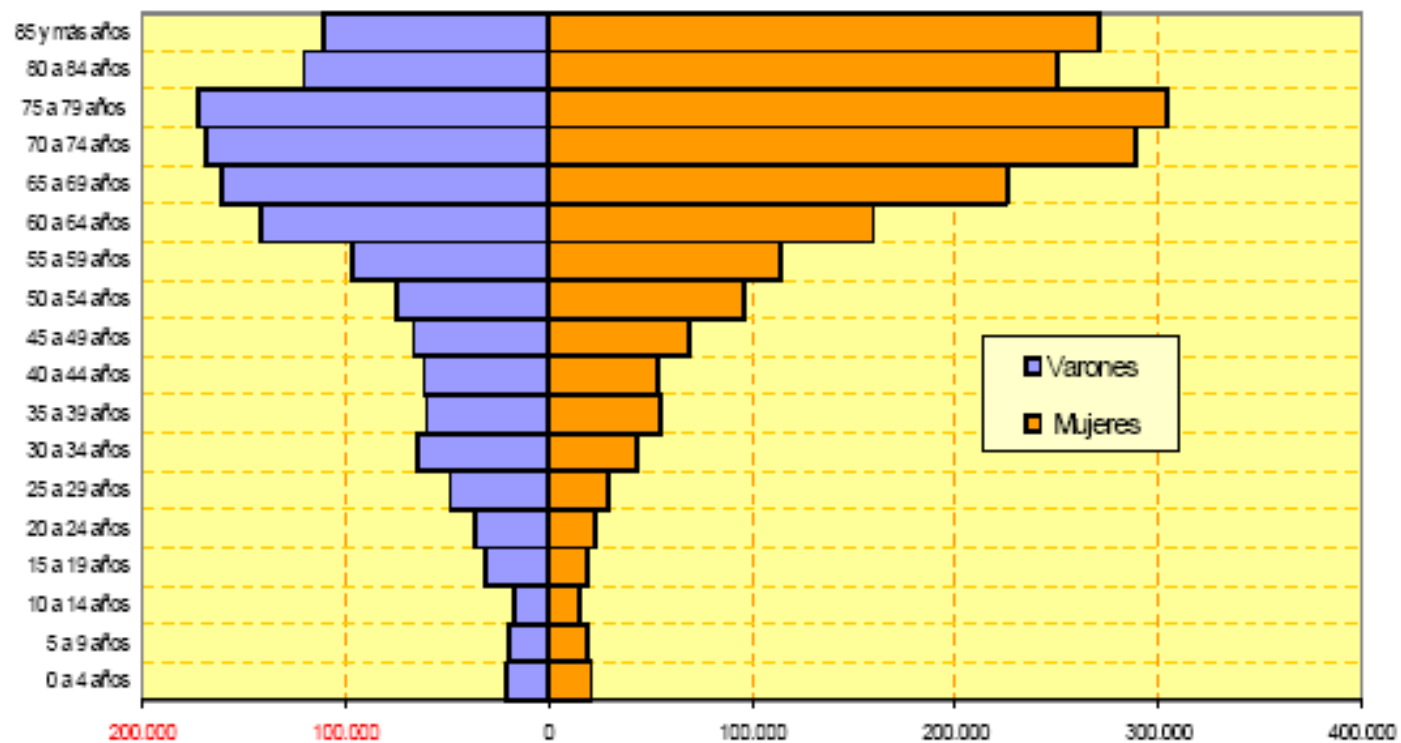


DATOS

- DE ENTRE 6 Y 64 AÑOS HAY 1.455.568 PERSONAS DE LAS CUALES EL 50,7 % SON VARONES Y EL 49,3% SON MUJERES.
- A PARTIR DE LOS 45 AÑOS EL NÚMERO DE MUJERES DISCAPACITADAS ES SENSIBLEMENTE SUPERIOR.

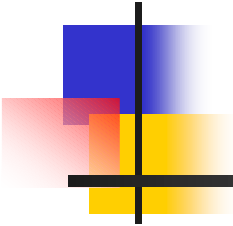
DATOS EN PIRÁMIDE

Estructura por edad y género de la población con discapacidad en España, 1999



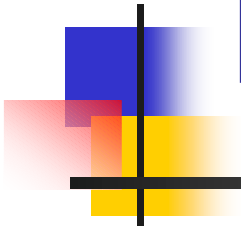
Fuente: Encuesta sobre Discapacidades, Deficiencias y Estado de Salud, 1999. Resultados detallados. INE, Madrid, 2002

ES CLARA UN MAYOR
NÚMERO DE PERSONAS
DISCAPACITADAS A PARTIR
DE LOS 65 AÑOS.



**PERO NO NOS PODEMOS
OLVIDAR DEL 1.500.000
DE PERSONAS
DISCAPACITADA
MENORES DE ESA EDAD.**


PUNTO V – DATOS SOBRE LA DEPENDENCIA EN PERSONAS DISCAPACITADAS MENORES DE 65 AÑOS.





DEPENDENCIA


- NO TODAS LAS PERSONAS CON DISCAPACIDAD SON DEPENDIENTES, SÓLO SE CONSIDERAN DEPENDIENTES AQUELLAS QUE NECESITAN DE OTRA PERSONA PARA REALIZAR ALGUNA DE LAS ACTIVIDADES DE LA VIDA COTIDIANA.(EXISTEN DIFERENTES GRADOS)



PERSONAS CON ALGUNA DISCAPACIDAD PARA LAS ACTIVIDADES DE LA VIDA DIARIA (ENTRE LOS 6 Y 64 AÑOS)

- DISCAPACIDAD MODERADA – 287.610 PERSONAS
- DISCAPACIDAD SEVERA – 261.547 PERSONAS
- DISCAPACIDAD TOTAL – 261.547 PERSONAS
- NO CONSTA GRADO – 13.127 PERSONAS

TOTAL PERSONAS CON DISCAPACIDAD DEPENDIENTES (DE 6 A 64 AÑOS)



820.525 PERSONAS

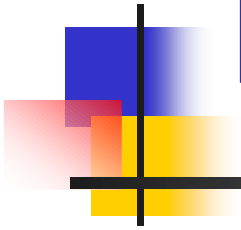
IMPORTANTE SEÑALAR QUE EL NÚMERO DESCIEDE
POR QUE ENTRE LAS ACTIVIDADES DE LA VIDA DIARIA
NO INCLUYE ALGO TAN BÁSICO COMO RECONOCER A
PERSONAS Y OBJETOS, ORIENTARSE , EJECUTAR
TAREAS SENCILLAS...

LAS ACTIVIDADES DE LA VIA DIARIA POR LAS CUALES MAS SE DEPENDE



- ASEARSE, VESTIRSE Y DESVERTIRSE
- LIMPIEZA Y MANTENIMIENTO DE LA CASA Y ROPA
- LEVANTARSE ACOSTARSE
- COMPRA Y CONTROL DE SUMISTROS Y SERVICIOS
- DEAMBULAR SIN MEDIO DE TRANSPORTE

PUNTO VI – EN QUIÉN RECAE EL CUIDADO?



Fuente: Instituto Nacional de Estadística, *Encuesta sobre Discapacidades, Deficiencias y Estado de Salud 1999, Resultados detallados*. Madrid, 2002.

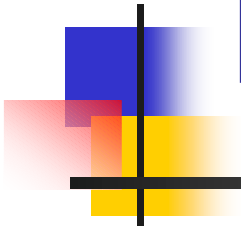
Cuadro 17. PERSONAS CON DISCAPACIDAD QUE RECIBEN AYUDAS DE ASISTENCIA PERSONAL POR SISTEMA PROVEEDOR DE AYUDAS, GRANDES GRUPOS DE EDAD Y SEXO				
(Datos referidos a personas de 6 y más años). ESPAÑA, 1999.				
	<i>6 a 64</i>	<i>65 a 79</i>	<i>80 y más</i>	<i>Total</i>
Ambos sexos				
Público	39.641	39.015	44.489	123.145
Familia	434.718	467.453	408.421	1.310.592
Otro sistema privado	48.364	89.060	84.060	221.484
No consta	90.663	73.909	45.424	209.996
Total	556.954	605.064	508.432	1.670.450
Varones				
Público	22.159	10.806	9.462	42.427
Familia	197.889	148.968	109.244	456.101
Otro sistema privado	13.221	15.888	16.625	45.734
No consta	48.732	28.886	14.448	92.066
Total	258.210	189.508	132.961	580.679
Mujeres				
Público	17.482	28.210	35.026	80.718
Familia	236.829	318.485	299.177	854.491
Otro sistema privado	35.143	73.173	67.435	175.751
No consta	41.931	45.023	30.976	117.930
Total	298.744	415.556	375.471	1.089.771



ASISTENCIA PARA PERSONAS DEPENDIENTES DE 6 A 64 AÑOS

- SISTEMA PÚBLICO – 7,1% (HOMBRES EL 8,5% Y MUJERES EL 5,85%)
- FAMILIAS – 78,05% (HOMRES EL 76,6% Y MUJERES EL 79,27%)
- OTRO SISTEMA PRIVADO – 8,6% (HOMBRES EL 5,1% Y MUJERES EL 11,76%)
- NO CONSTA – 16,27% (HOMBRES EL 16,27% Y MUJERES EL 14,03%)

QUIÉN ES EL CUIDADOR /A
PRINCIPIAL?



Cuadro 19. PERSONAS CON DISCAPACIDAD QUE RECIBEN AYUDAS DE ASISTENCIA PERSONAL POR RELACIÓN CON EL CUIDADOR PRINCIPAL, GRANDES GRUPOS DE EDAD Y SEXO (Datos referidos a personas de 6 y más años). ESPAÑA, 1999.

	<i>6 a 64</i>	<i>65 a 79</i>	<i>80 y más</i>	<i>Total</i>
Ambos sexos				
Cónyuge	146.783	193.791	50.649	391.223
Hija	65.378	151.500	200.285	417.163
Hijo	17.019	30.796	31.952	79.767
Hermana	18.608	16.926	8.944	44.478
Hermano	5.681	2.128	1.191	9.000
Madre	140.094	322	0	140.416
Padre	12.481	0	0	12.481
Otro pariente	27.415	63.330	94.119	184.864
Empleado	17.957	46.548	48.188	112.693
Amigos y vecinos	4.939	12.566	9.140	26.645
Servicios sociales	16.286	16.384	18.217	50.887
Otra relación	1.507	4.423	8.933	14.863
No consta	82.807	66.349	36.816	185.972
Total	556.954	605.064	508.432	1.670.450



QUIÉN CUIDA A LAS PERSONAS DISCAPACITADAS DEPENDIENTES?

- **CÓNYUGE** – ES EL CUIDADOR EN EL 26,35% DE LOS CASOS, CUANDO LA PERSONA DISCAPACITADA ES:
 - HOMBRE – LA ESPOSA LE ASISTE EN EL 30,6%
 - MUJER – EL MARIDO LE ASISTE EN EL 22,63%



QUIÉN CUIDA A LAS PERSONAS DISCAPACITADAS DEPENDIENTES?

- **MADRE** – ES CUIDADORA EN EL 25,1% DE LOS CASOS, CUANDO LA PERSONA DISCAPACITADA ES:
 - HOMBRE- LA MADRE LE ASISTE EN EL 31,48%
 - MUJER – LA MADRE LE ASISTE EN EL 19,6%



QUIÉN CUIDA A LAS PERSONAS DISCAPACITADAS DEPENDIENTES?

- PADRE - ES CUIDADORA EN EL **2,2 %**
DE LOS CASOS, CUANDO LA PERSONA
DISCAPACITADA ES:

VARÓN – EL PADRE LE ASISTE EN EL
3,6%

MUJER – EL PADRE LE ASISTE EN EL
1,04%



QUIÉN CUIDA A LAS PERSONAS DISCAPACITADAS DEPENDIENTES?

- EN EL 11,7% DE LOS CASOS LOS CUIDADOS RECAEN EN LA HIJA Y TAN SÓLO EN EL 3,05% RECAE EN EL HIJO
- LOS SERVICIOS SOCIALES SOLO CUBREN EL 2,92% DE LOS CASOS (A LOS VARONES EN EL 3,4% Y A LAS MUJERES EN EL 2,4%)



CONCLUSIONES

- LAS MUJES SOPORTAN DE MANERA GENERAL EL CUIDADO DE LOS FAMILIARES DEPENDIENTES DE ENTRE 6 Y 64 AÑOS
- LA MEDIA DE HORAS QUE DEDICAN